

**Внешняя независимая диагностика
Учащихся структурного
подразделения Школа
в 2013-2014 учебном году.**

Мониторинг качества знаний по русскому языку

2 класс	3 класс	4 класс	Конец 2013/14 уч.г.	Конец 2012/13 уч.г.
74%	73,7%	71,6%	73,1%	75%

Мониторинг качества знаний по математике

2 класс	3 класс	4 класс	Конец 2013/14 уч.г.	Конец 2012/13 уч.г.
80,6%	74%	75%	76,5%	78,5%

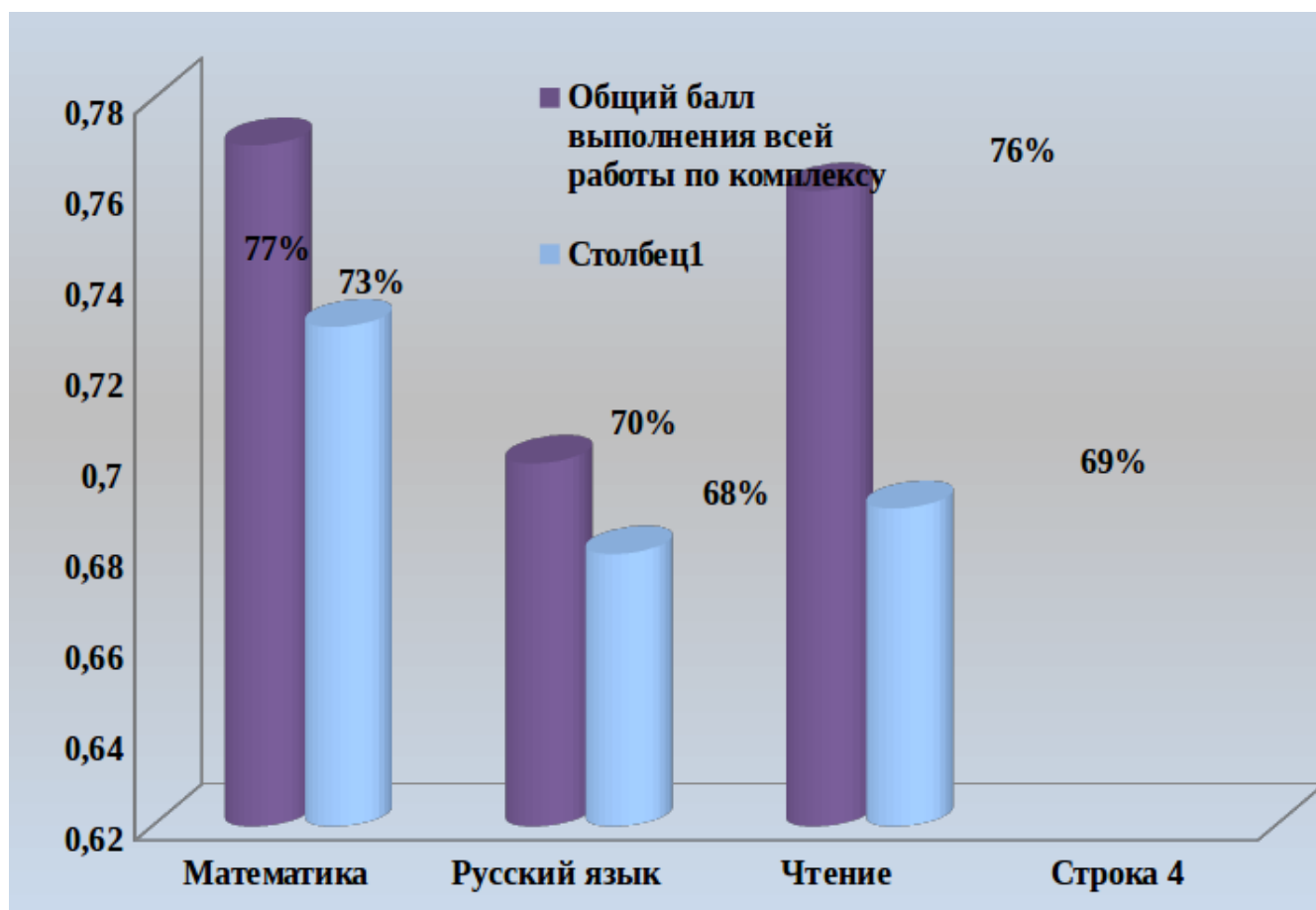
Мониторинг качества знаний по чтению

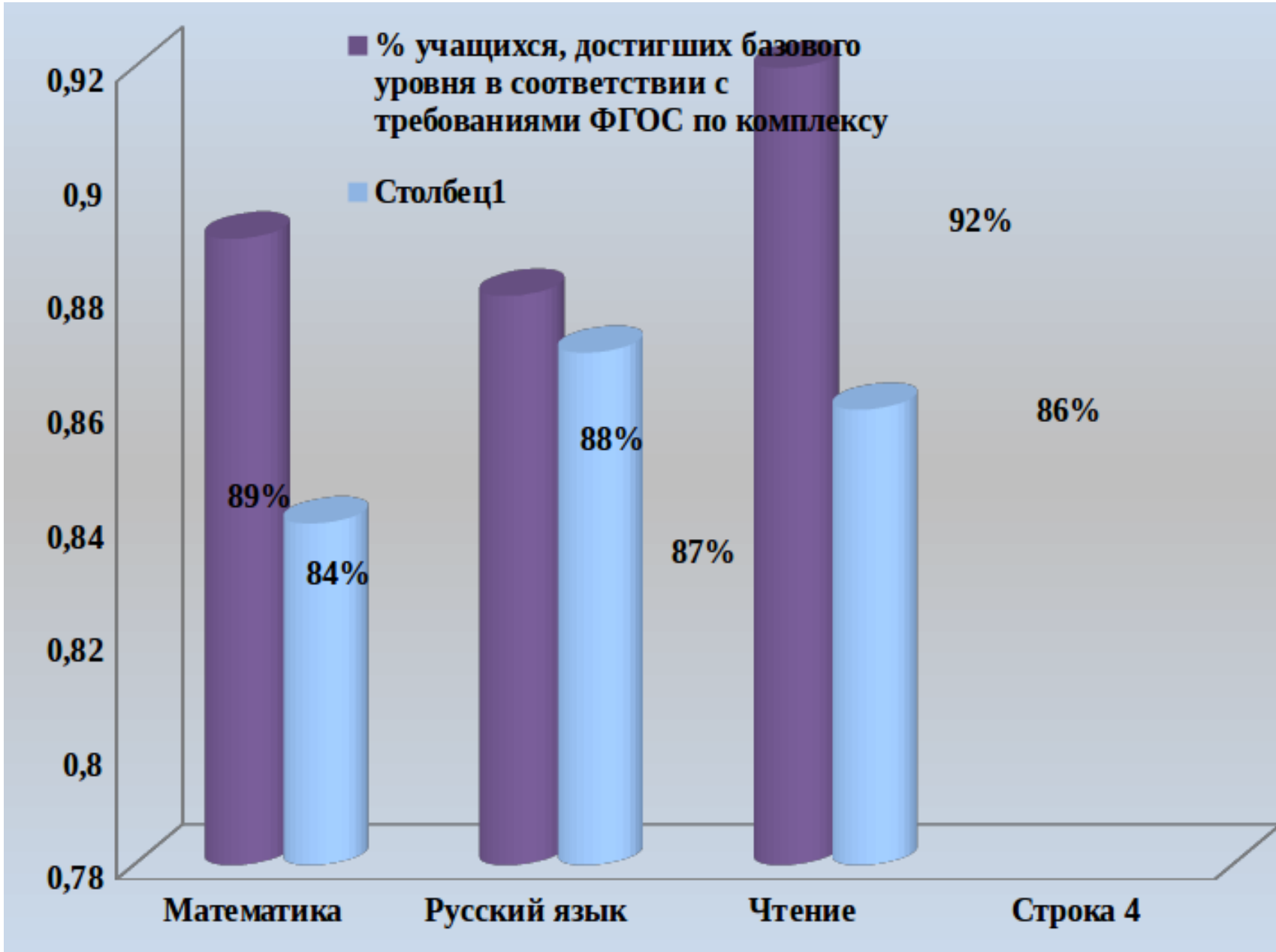
2 класс	3 класс	4 класс	Конец 2013/14 уч.г.	Конец 2012/13 уч.г.
92%	93%	93%	92,7%	92,3%

Мониторинг качества знаний по окружающему миру

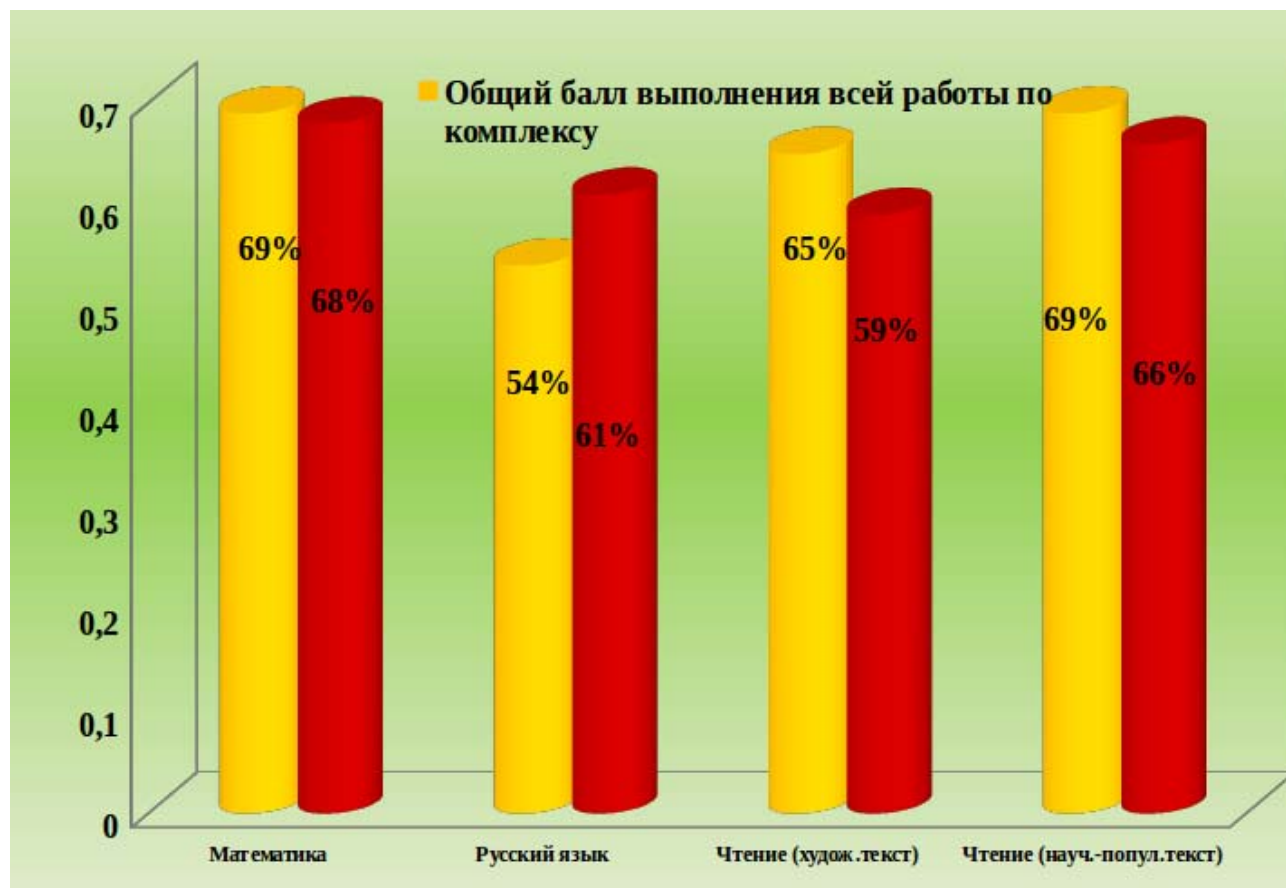
2 класс	3 класс	4 класс	Конец 2013/14 уч.г.	Конец 2012/13 уч.г.
94,7%	91,3%	89,7%	91,9%	88,7%

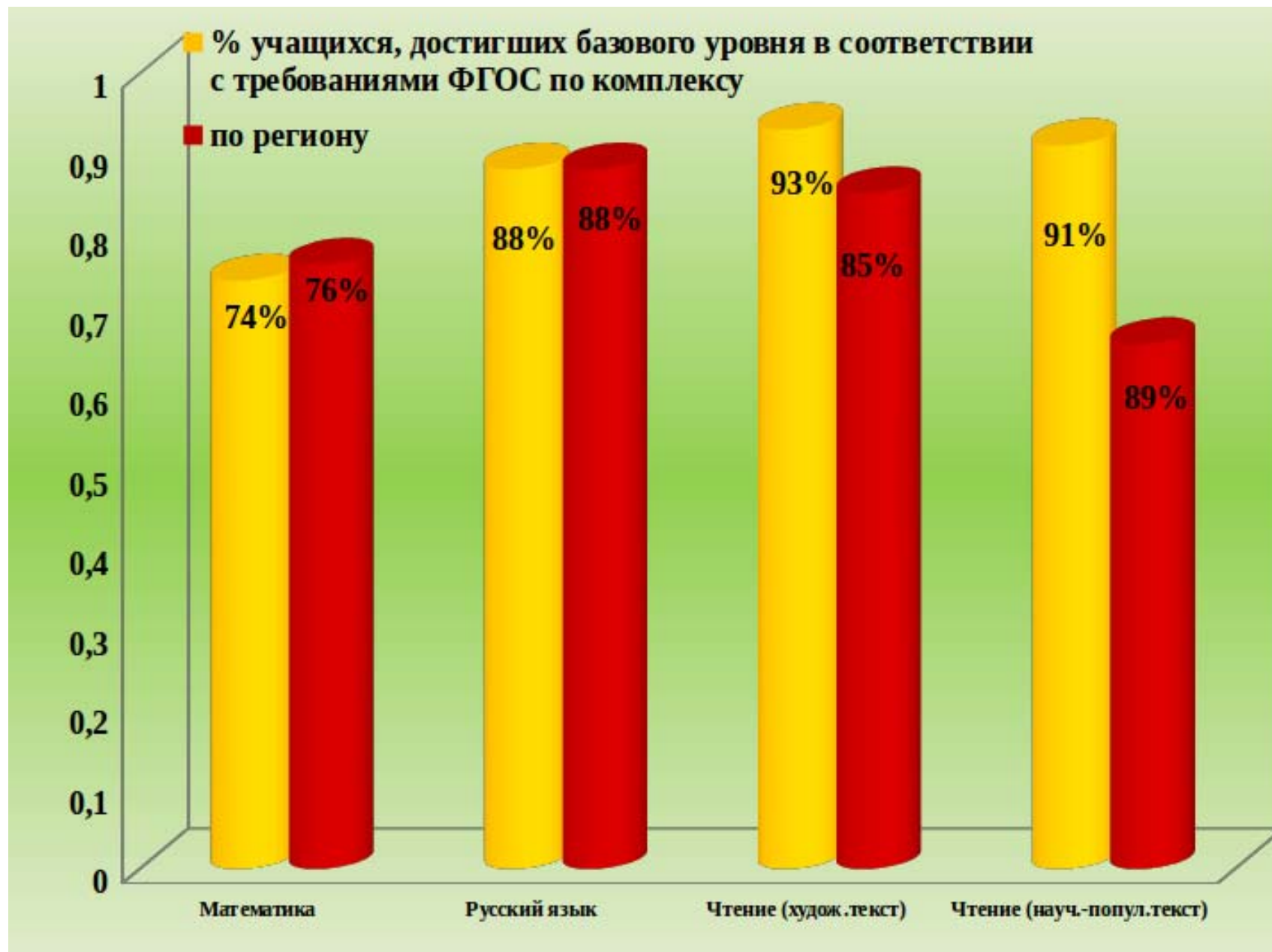
Результаты оценки МЦКО образовательных достижений учащихся 1 класса в конце учебного года (2014 г.)



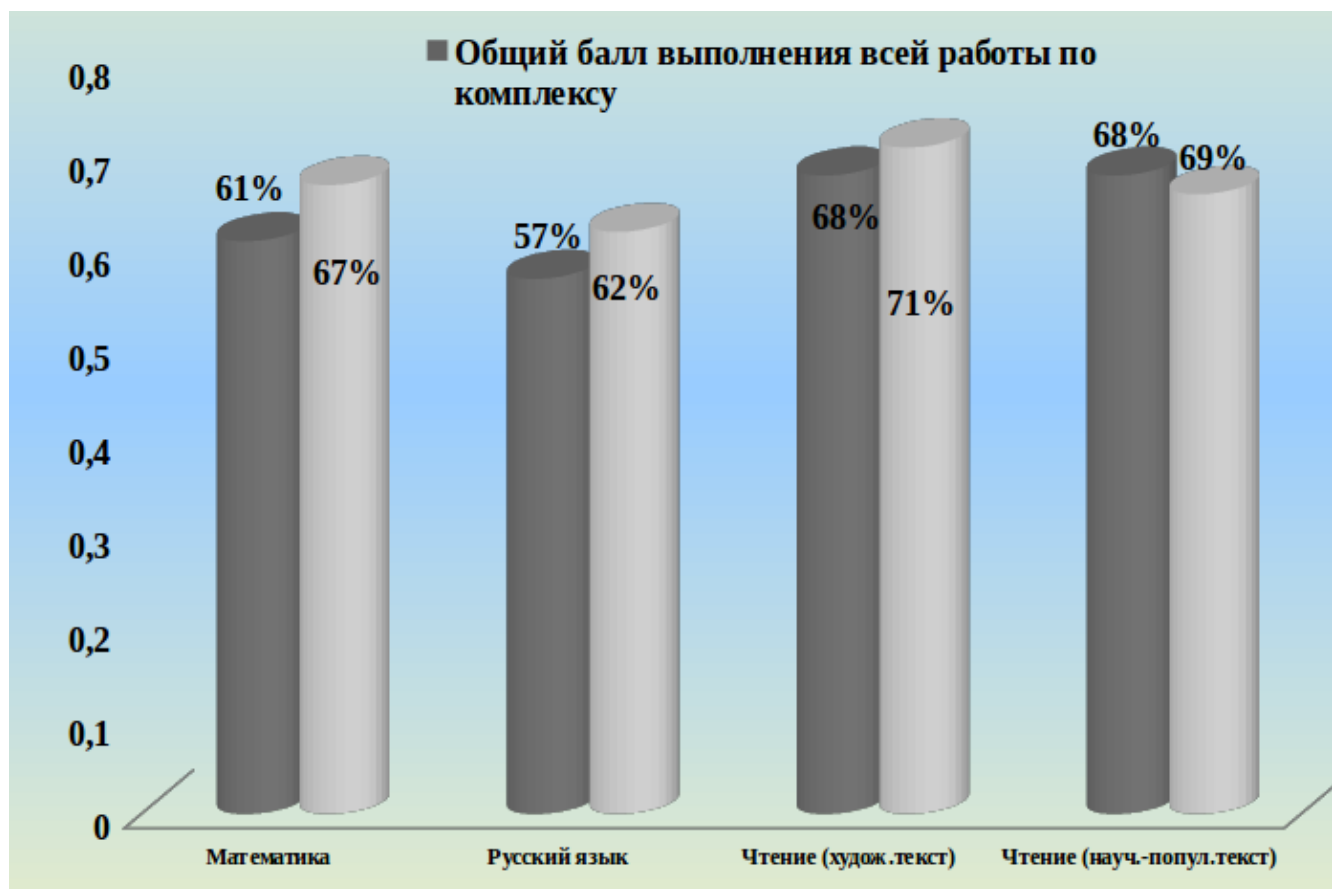


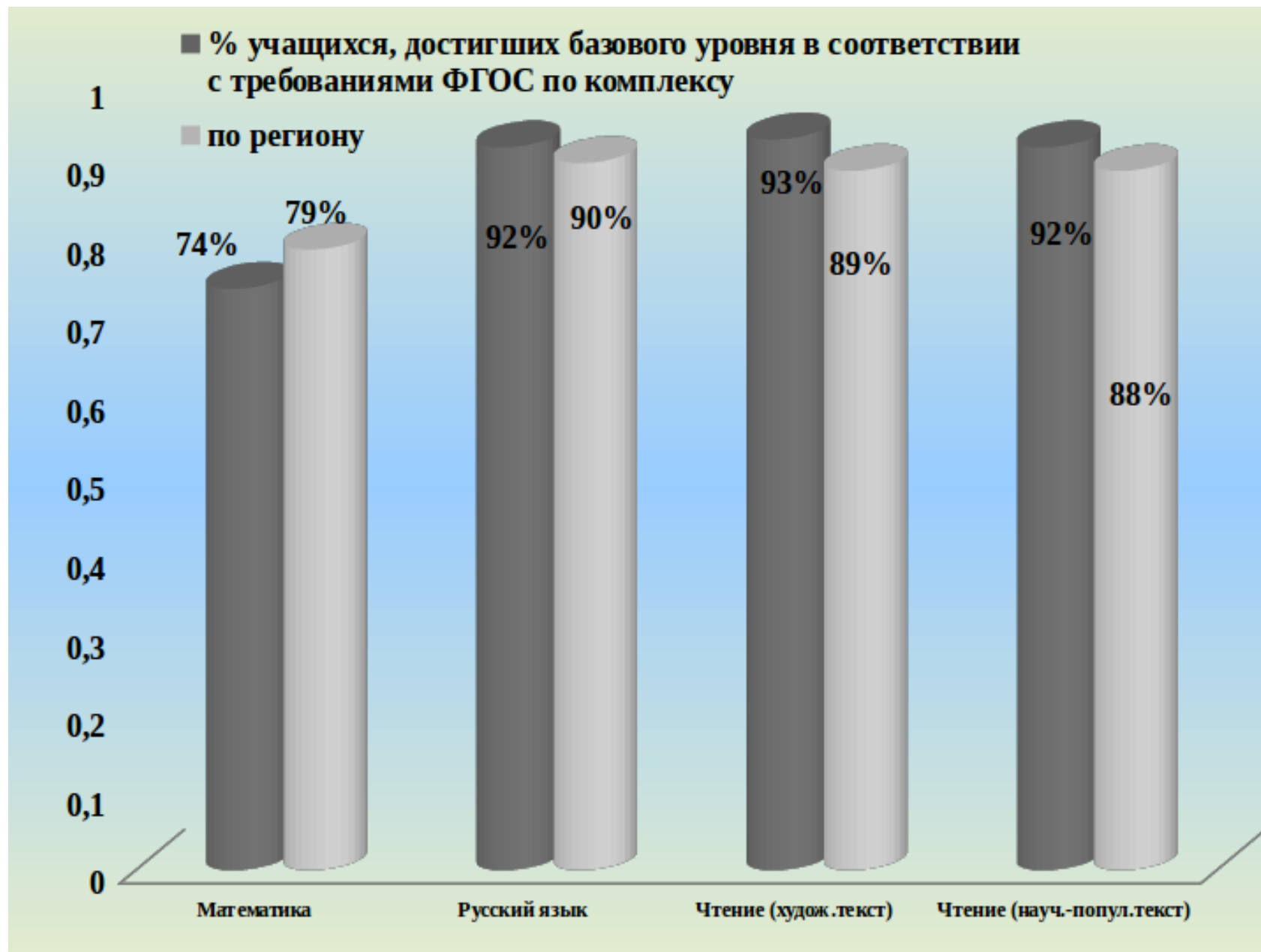
Результаты оценки МЦКО образовательных достижений учащихся 2 класса в конце учебного года (2014 г.)





Результаты оценки МЦКО образовательных достижений учащихся 3 класса в конце учебного года (2014 г.)





Независимый мониторинг МЦКО (4 классы)

Предмет	Средний % выполнения теста учащимися	Городские показатели
<u>Чтение</u>	67%	65%
<u>Математика</u>	67,5%	67%
<u>Русский язык</u>	68%	75%

Результативность обучения 2013-2014 учебный год

5 классы

Предмет	Успеваемость (%)	Качество (%)
Английский язык	100	71,5
Изо	100	98,5
Испанский язык	100	83
История	100	74,5
Литература	100	86
Математика	100	61,5
Музыка	100	99,5
Немецкий язык	100	82
Природоведение	100	91,5
Ритмика	100	100
Русский язык	100	66,5
Технология	100	98,5
Физическая культура	100	100

Рейтинг предметов (5 класс)



Результативность обучения 2013-2014 учебный год

6 классы

Предмет	Успеваемость (%)	Качество (%)
Английский язык	100	60,5
Биология	100	66,5
География	100	72,5
Изо	100	97,5
История	100	68
Литература	100	79,5
Математика	100	59
Музыка	100	98,5
Немецкий язык	100	73
Обществознание	100	78,5
Русский язык	100	68,5
Технология	100	95,5
Физическая культура	100	98

Рейтинг предметов (6 класс)

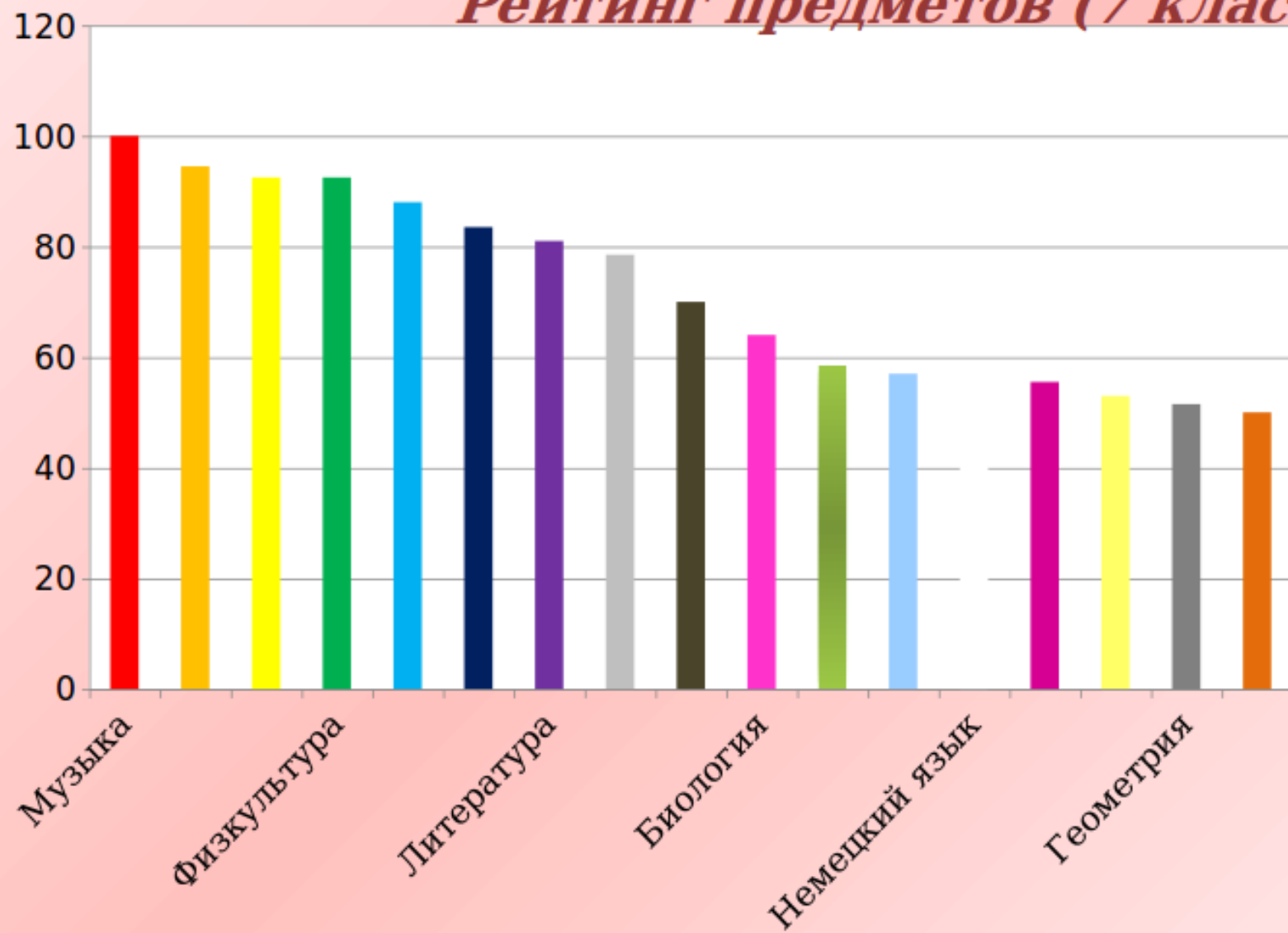


Результативность обучения 2013-2014 учебный год

7 классы

Предмет	Успеваемость (%)	Качество (%)
Алгебра	100	53
Английский язык	100	55,5
Биология	100	64
География	100	78,5
Геометрия	100	51,5
Изо	100	94,5
Испанский язык	100	57
История	100	70
Литература	100	81
Музыка	100	100
МХК	100	88
Немецкий язык	100	57
Обществознание	100	83,5
Русский язык	100	50
Технология	100	92,5
Физика	100	58,5
Физическая культура	100	92,5

Рейтинг предметов (7 класс)

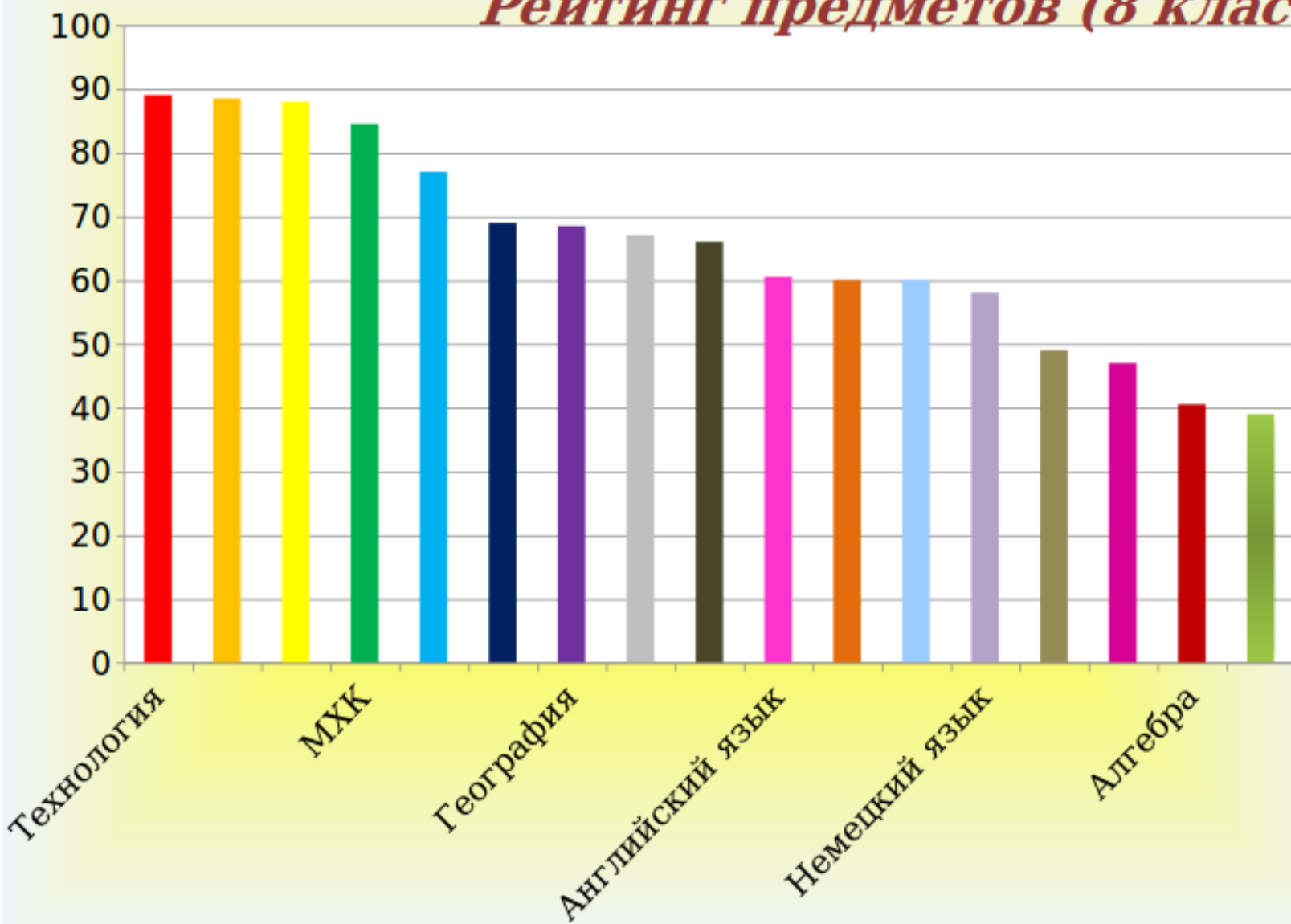


Результативность обучения 2013-2014 учебный год

8 классы

Предметы	Успеваемость (%)	Качество (%)
Алгебра	100	40,5
Английский язык	100	60,5
Биология	100	66
География	100	68,5
Геометрия	100	39
Информатика	100	77
История	100	60
Литература	100	67
МХК	100	84,5
Немецкий язык	100	58
ОБЖ	100	88
Обществознание	100	69
Русский язык	100	47
Технология	100	89
Физика	100	49
Физическая культура	100	88,5
Химия	100	60

Рейтинг предметов (8 класс)



Результативность обучения 2013-2014 учебный год

9 классы

Предметы	Успеваемость (%)	Качество (%)
Алгебра	98,5	47,5
Английский язык	100	57
Биология	100	66
География	100	70
Геометрия	100	44,5
Информатика	100	79,5
История	100	49
Литература	100	61
МХК	100	97
Немецкий язык	100	63
Обществознание	100	64,5
Русский язык	100	57
Физика	100	64,5
Физическая культура	100	91,5
Химия	100	51
Черчение	100	96

Рейтинг предметов (9 класс)

